



Informe del Mercado de Valores

Informe Diario

Del 8 de Marzo de 2011

Mercados de Valores Internacionales

PRINCIPALES INDICES BURSATILES EE-UU

INDICE	CIERRE DEL DIA		VARIACIONES	
	08/03/2011	07/03/2011	ABSOLUTA	RELATIVA
Dow Jones	12,214.46	12,090.03	124.43	1.03%
Nasdaq	2,765.77	2,745.63	20.14	0.73%
S&P	1,321.82	1,310.13	11.69	0.89%

Nueva York, 8 mar (EFE).- La Bolsa de Nueva York cerró con una decidida tendencia alcista y el Dow Jones de Industriales, su principal índice, acabó con un ascenso del 1.03 % impulsado por los avances del sector financiero y el descenso que registró esta jornada el precio del crudo.

Ese indicador, que agrupa a 30 de las mayores empresas cotizadas de Estados Unidos, sumó hoy 124.43 puntos y se colocó en 12,214.46 unidades; el selectivo S&P 500 ganó el 0.89 %, 11.69 unidades hasta 1,321.82 y el índice compuesto del mercado Nasdaq avanzó el 0.73 %, 20.14 puntos hasta 2,765.77.

El parqué neoyorquino, que había comenzado esta segunda jornada de la semana sin un rumbo claro, terminó la sesión con esas subidas animado por el descenso que registró el precio del petróleo de Texas, que tras dos sesiones a su precio más alto en dos años y medio bajó el 0.39 %, para cerrar a 105.02 dólares.

Las noticias que apuntaban a que las fuerzas opositoras en Libia podrían negociar la salida de Muamar el Gadafi

del país, así como la publicación de que algunos miembros de la Organización de Países Exportadores de Petróleo (OPEP) han decidido aumentar su producción de petróleo relajaron la presión sobre el mercado del crudo.

Esa momentánea tranquilidad fue bien recibida en Wall Street, donde destacó el avance del 1.28 % que registró en su conjunto el sector financiero y especialmente la subida del 4.70 % con la que cerró la jornada Bank of America, que hoy anunció que tiene previsto elevar los dividendos de sus accionistas en la segunda mitad de este año.

También sobresalieron los avances de American Express con 3.50 %, JPMorgan Chase con 2.68 %, Citigroup con 2.65 %, Wells Fargo 2.49 %, Morgan Stanley con 1.69 % y Goldman Sachs con 1.35 %.

Finalmente, todos los componentes del Dow Jones de Industriales terminaron en terreno positivo con la excepción de la cadena de comida rápida McDonald's con -0.98 %, la tecnológica Intel con -0,38 % y la petrolera Exxon Mobil con -0,14 %.

Entre las empresas que cerraron en positivo en ese índice destacaron, además de las financieras, la operadora de telecomunicaciones AT&T con 1.97 %, el fabricante de maquinaria pesada Caterpillar con 1.96 %, la química DuPont con 1.88 % y la aeronáutica Boeing con 1.64 %.



Superintendencia de Bancos y Otras Instituciones Financieras
Intendencia de Valores

COMPORTAMIENTO BURSATIL DE LOS SIGUIENTES BANCOS:

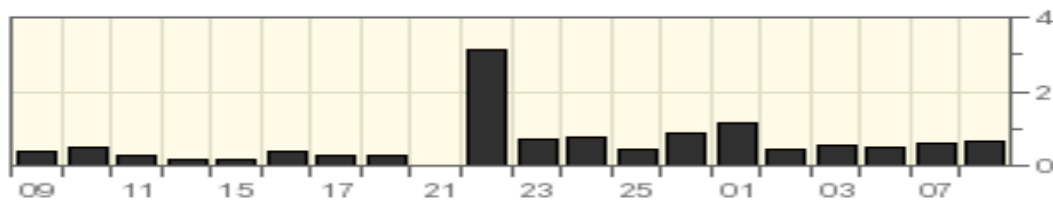
BANK OF NOVA SCOTIA (The)

Symbol	Last Trade 08/03/2011	Change	Volume
BNS	\$ 61.00	-0.82 (-1.33%)	680,196

Stock Price in Dollars



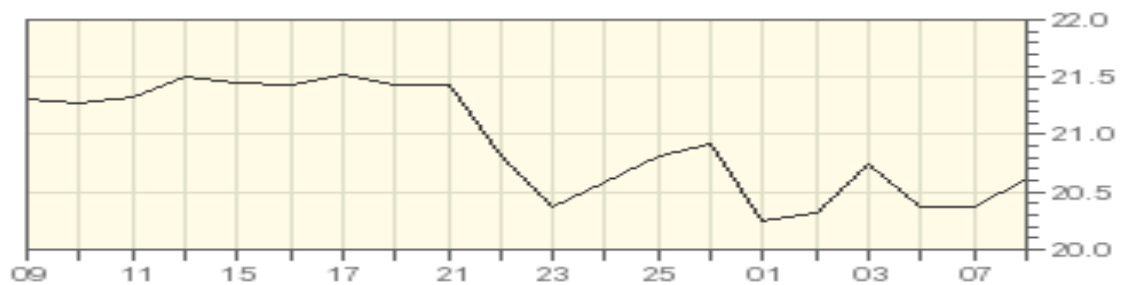
Volume (million of shares)



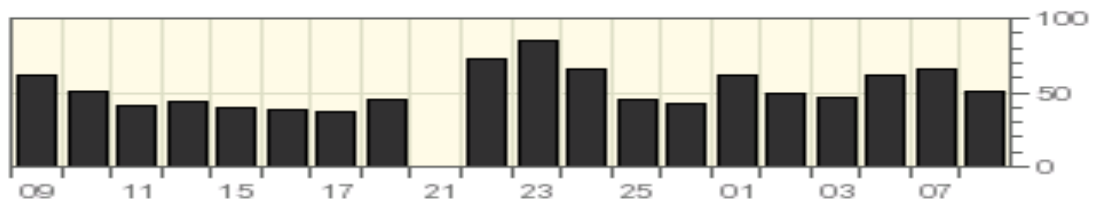
GENERAL ELCTRIC COMPANY

Symbol	Last Trade 08/03/2011	Change	Volume
GE	\$ 20.63	+0.25 (+1.21%)	50,246,759

Stock Price in Dollars



Volume (million of shares)



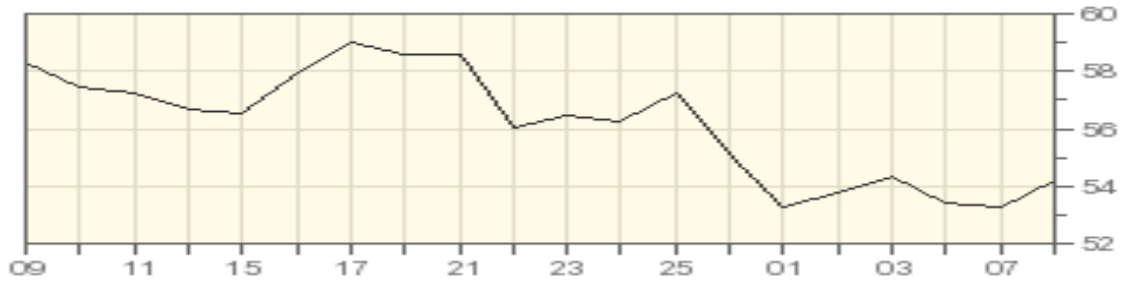


Superintendencia de Bancos y Otras Instituciones Financieras
Intendencia de Valores

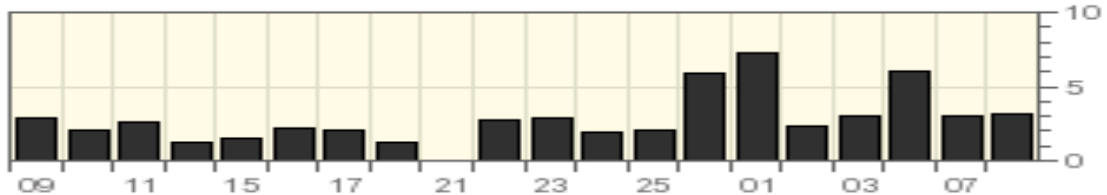
HSBC HOLDING PLC

Symbol	Last Trade 08/03/2011	Change	Volume
HBC	\$ 54.19	+0.95 (+1.78%)	3,201,462

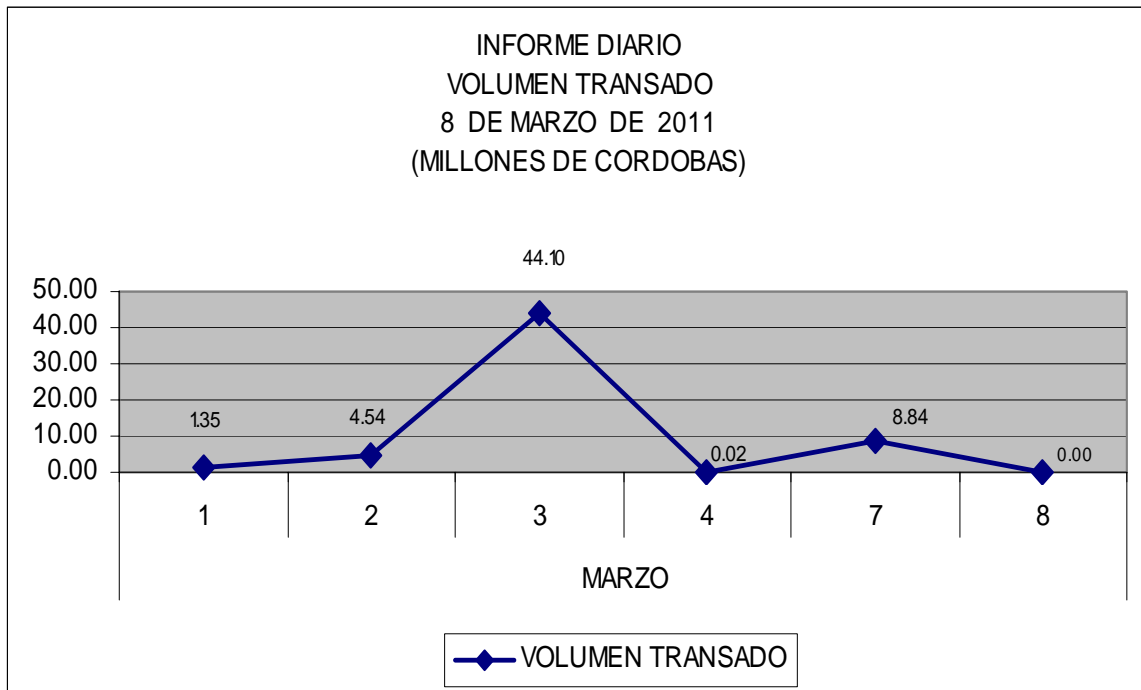
Stock Price in Dollars



Volume (million of shares)



MERCADO DE VALORES DE NICARAGUA





Superintendencia de Bancos y Otras Instituciones Financieras
Intendencia de Valores

Del 1 al 8 de Marzo de 2011 en el mercado de valores se han transados C\$ 58,864,438.69 córdobas.

El 8 de Marzo de 2011 no se realizaron operaciones en el mercado bursátil de Nicaragua.

Fuente: Bolsa de Valores de Nicaragua.